

















Euros/Dollars : 1,11  BDI: 2137  Pétrole : 114,52  Pegel de Kaub : 196  CAC 40 : 6498  DOWJONES : 33891 

Commentaire de marché










Les exportations origines Ukraine ou Russe sont réduites à quasiment zéro, les ports sur le bassin mer Noire n'étant plus actifs à l'exception pour partie des origines Roumanie. Les armateurs ne peuvent plus sécuriser leurs bateaux. Dans ce contexte de nombreux contrats sont annulés pour cas de force majeure, et les acheteurs se voient contraints de trouver des origines alternatives au rang desquelles l'Algérie qui remet la France comme sourcing possible.

Des décisions pourraient être prises pour faire face à cette situation inédite, comme par exemple une modification des règles pour la PAC récolte 2022, qui pourraient autoriser la remise en culture des jachères. Nouvelle "limit up" de trading en blé sur Chicago hier avec le franchissement du seuil symbolique des 10 usd/boisseau sur l'échéance Mars et ce matin des 11 usd/boisseau sur l'échéance Mai. Les cours du maïs et du soja marquent le pas dans un contexte de pluies bénéfiques constatées au Brésil et en Argentine.

Clôture CBOT

<u>Graine de soja</u>			<u>Tourteaux de soja</u>			<u>Corn</u>			<u>Wheat</u>		
Mar 22	1 677,40	 -28,00	Mar 22	457,70	 -6,00	Mar 22	739,00	 -0,60	Mar 22	1 058,40	 56,80
May 22	1 663,00	 -27,00	May 22	448,00	 -6,30	May 22	725,00	 -0,60	May 22	1 059,00	 75,00
Jly 22	1 634,00	 -28,60	Jly 22	442,50	 -7,60	Jly 22	693,60	 -14,00	Jly 22	1 041,20	 74,20
Aug 22	1 585,00	 -31,00	Aug 22	429,90	 -7,90	Sept 22	627,40	 -16,80	Sept 22	955,60	 7,00

Clôture MATIF

<u>Blé</u>			<u>Maïs</u>			<u>Graine de colza</u>		
Mars 22	361,00	 9,75	Mars 22	355,00	 15,00	Mai 22	803,75	 -22,00
Mai 22	340,75	 0,50	Juin 22	303,50	 -4,00	Août 22	711,50	 3,00
Sept 22	297,25	 -8,75	Août 22	301,25	 -2,75	Nov 22	696,75	 2,25